




# INFORME MENSUAL ASOCIACIÓN ARGENTINA DE ANGUS

JULIO 2019



**INVERNADA Y CRÍA.** El mes de junio ratificó valores alcistas para la invernada. Al cierre de la zafra, los volúmenes ofrecidos comienzan a descender y los compradores que esperaron hasta último momento, especulando bajas, tuvieron que convalidar precios en alza. La estabilidad de precios de la hacienda a faena y los valores alcistas del maíz redujeron la capacidad de compra de los feedloteros. Los mejores valores se ubican sobre los machos destino exportación.



**MERCADO DE LINIERS.** Los precios promedios del Mercado de Liniers resultaron levemente alcistas en junio. La vaca volvió a ser la figura destacada del mes, con subas del 2% respecto a mayo. El consumo interno se mantiene con muchas dificultades para convalidar subas en los mostradores. Los precios lograron sostenerse via oferta. Alteraciones en la oferta, producto de lluvias y feriados, animaron del interés comprador y éste se tradujo en los valores.



**INDICADORES SECTORIALES.** Nuevamente las exportaciones son la noticia destacada de los indicadores del sector ganadero. De acuerdo a datos oficiales recientemente publicados, en mayo se exportaron 69.460 toneladas res con hueso, el registro más elevado desde septiembre 2009. Con un producción de carne que crece mes a mes, via aumento de cabezas faenadas, el consumo local se ubicó en 51kg. por habitante y logró recuperar 3kg. desde marzo.



**CUOTA HILTON.** En junio se dió cierre a un nuevo ejercicio de la Cuota y novedad en esta oportunidad fue su cumplimiento al 100%. Luego de una década se completaron el total de los envíos correspondientes a las 29.500 toneladas de carne enfriada de alta calidad asignada a nuestro país. Nuevo sistema de distribución, previsibilidad y precios al productor gradualmente mejores, fueron algunas de las claves que explican la performance argentina.

## ASOCIACION ARGENTINA DE ANGUS

Cerviño 4449 5ºPiso  
CP 1425, Buenos Aires, Argentina  
Tel.: ( 54 11) 4774-0065 (Líneas rotativas)  
[admin@angus.org.ar](mailto:admin@angus.org.ar)

Informe Elaborado  
por AZ Group para  
Asociación Argentina  
de Angus

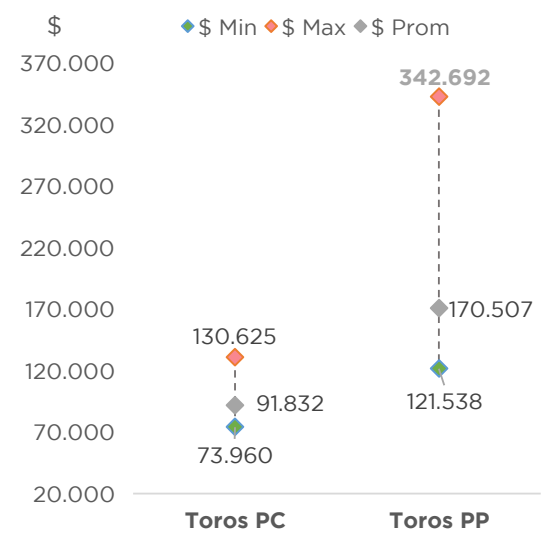
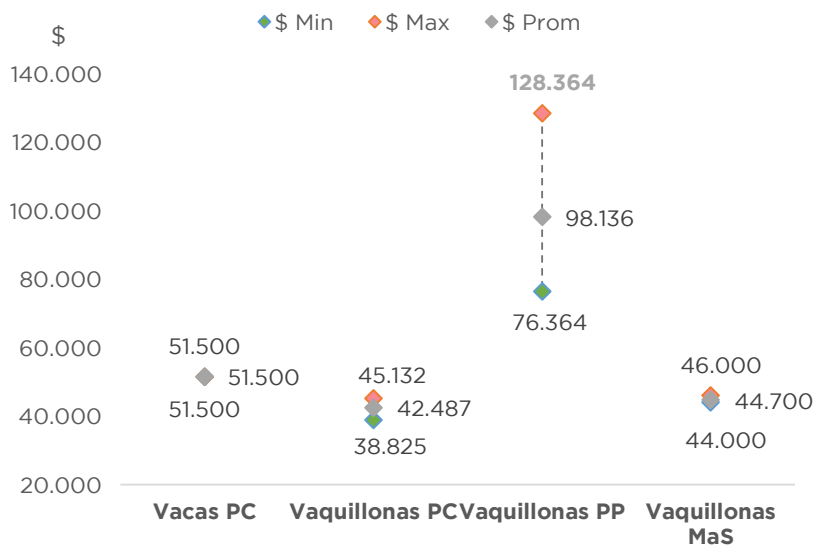


AZ Group



## RESULTADOS REMATE AUSPICIADO POR ASOCIACIÓN ARGENTINA DE ANGUS

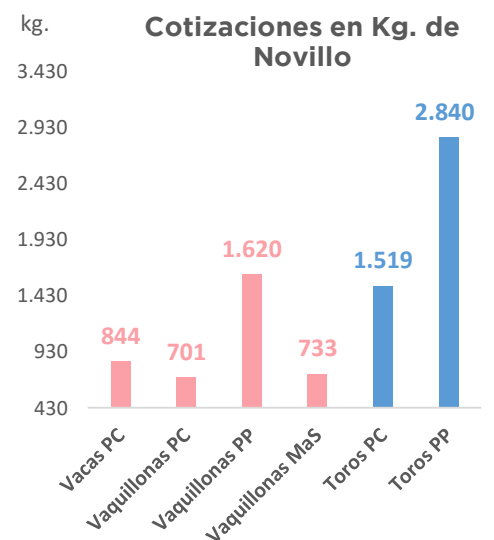
Categorías	Cabezas	\$ Min	\$ Max	\$ Prom	kg. Novillo
Vacas PC	33	51.500	51.500	51.500	844
Vaquillonas PC	469	38.825	45.132	42.487	701
Vaquillonas PP	11	76.364	128.364	98.136	1.620
Vaquillonas MaS	36	44.000	46.000	44.700	733
Toros PC	251	73.960	130.625	91.832	1.519
Toros PP	39	121.538	342.692	170.507	2.840



**1.545**  Cabezas

**\$ 360.000** Precio Máximo Toros PP

**\$ 190.000** Precio Máximo Vaquillona PP



Fuente: Elaborado por AZ Group a partir de datos suministrados por la Asociación Argentina de Angus.

## PRECIOS GENERALES REMATES DE INVERNADA DEL PAIS.

Junio 2019

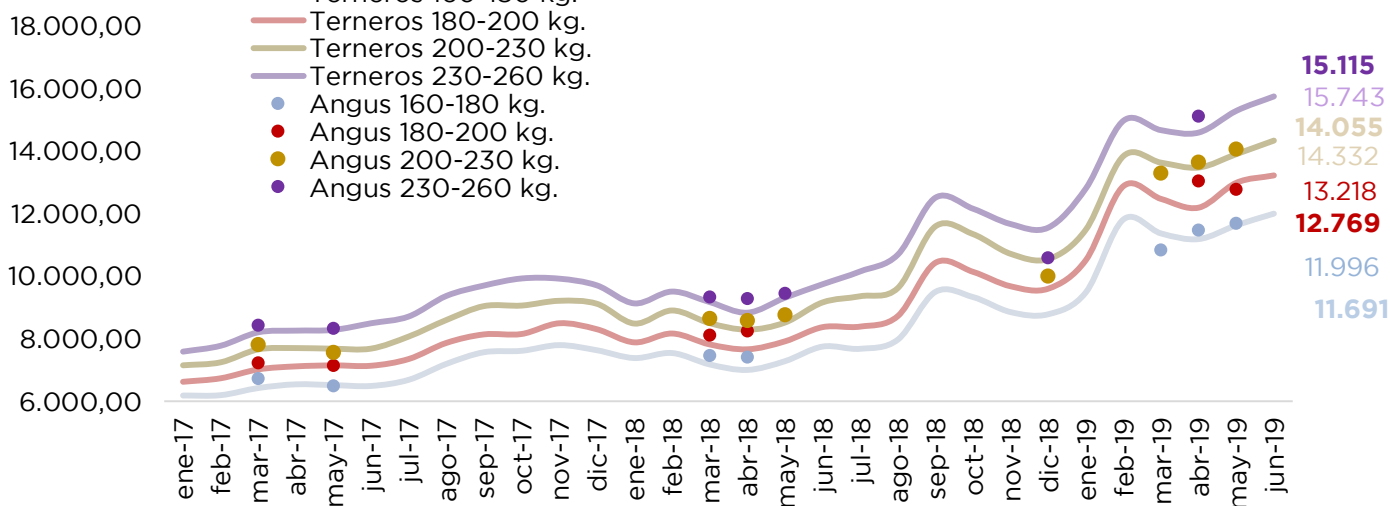
Invernada	\$. Min.	\$. Max.	\$ Prom.	Var. % Mensual
Terberos 160-180 Kg.	10.902	12.875	11.996	▲ 3,19%
Terberos 180-200 Kg.	11.916	14.062	13.218	▲ 1,82%
Terberos 200-230 Kg.	13.257	15.183	14.332	▲ 3,12%
Terberos 230-260 Kg.	14.941	16.333	15.743	▲ 3,02%
Novillitos 260-300 Kg.	16.101	17.744	17.073	▲ 1,11%
Terneras 150-170 Kg.	9.826	11.111	10.532	▲ 4,89%
Terneras 170-190 Kg.	10.838	12.203	11.411	▲ 3,23%
Terneras 190-210 Kg.	11.927	13.054	12.454	▲ 2,15%
Vaquillonas 210-250 Kg.	13.262	14.348	13.797	▲ 3,73%
Vaquillonas 250-290 Kg.	14.685	15.415	14.964	▲ 0,89%

**11.996**  
Terberos  
160-180 Kg.

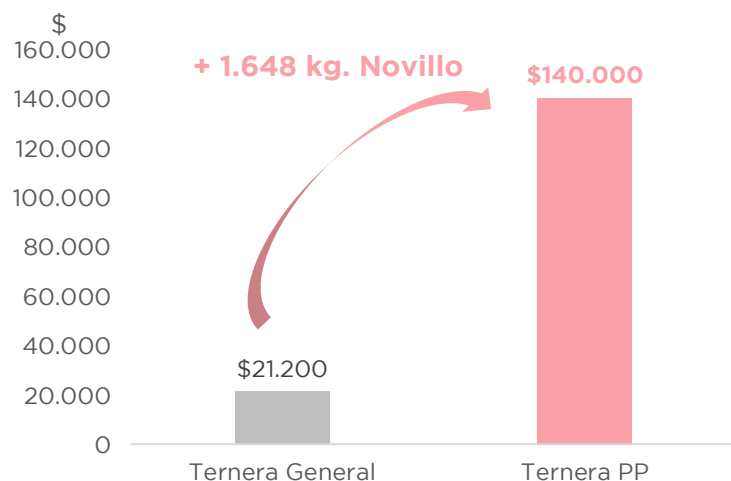
Fuente: Elaborado por AZ Group a partir de resultados de remates publicados por [www.entresurcosycorrales.com](http://www.entresurcosycorrales.com)

## EVOLUCIÓN MENSUAL MERCADO DE INVERNADA

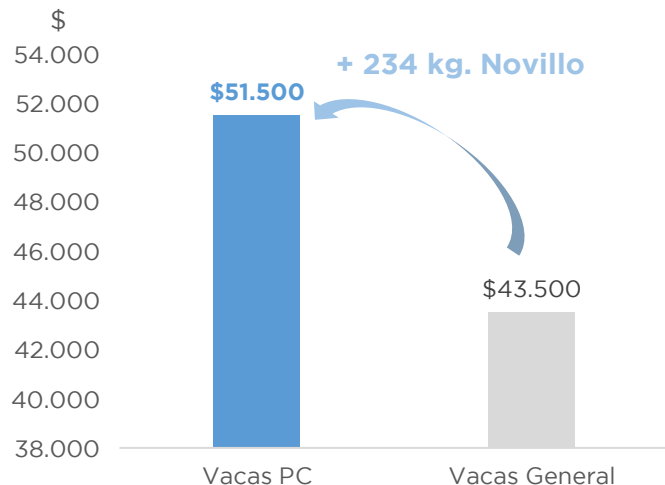
Valor \$



## PRECIOS MÁXIMOS REMATES ANGUS. TERNERAS



## PRECIOS MÁXIMOS REMATES ANGUS. VACAS






## RESUMEN DE COTIZACIONES. MERCADO DE CRÍA. [\$/Cabeza].

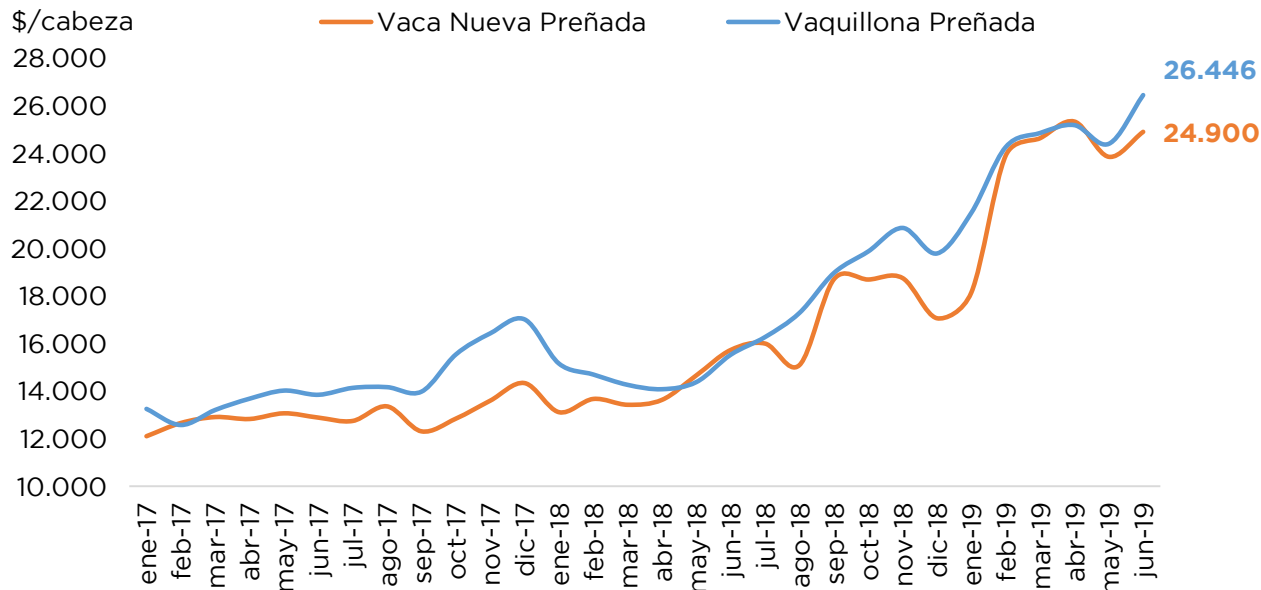
Junio 2019

Vientres Generales	\$ Min.	\$ Max.	\$ Prom.
Vaquillonas C. Gtía. Preñez	24.907	28.349	26.446
Vacas C. Gtía. Preñez Nueva	23.448	26.411	24.900
Vacas Nuevas con Cría	12.849	14.273	13.657
Vacas Sin Servicio	11.724	18.238	15.233
Vacas Usadas con Cría	8.783	9.406	9.213

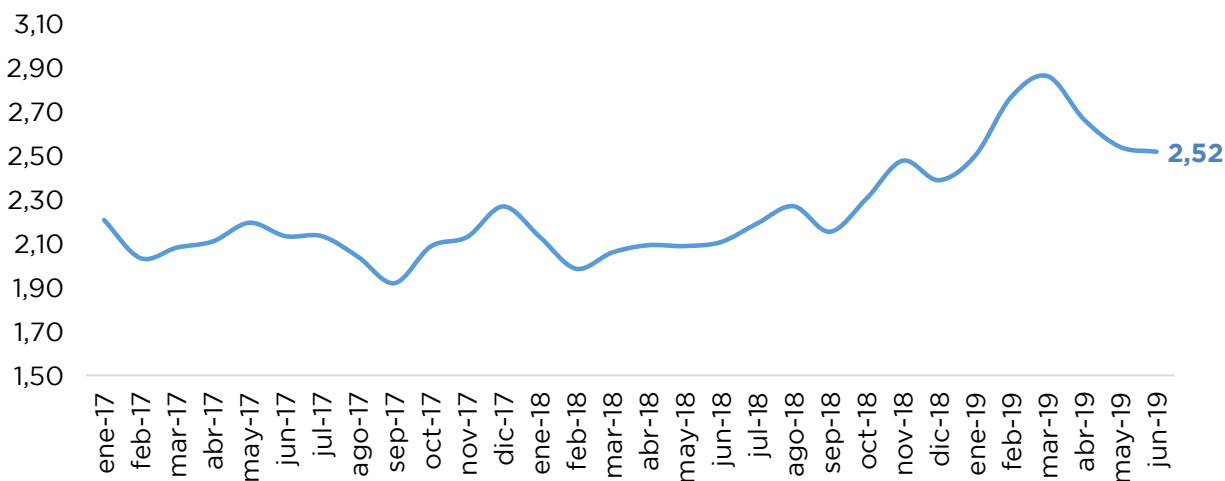


Fuente: Elaborado por AZ Group a partir de datos publicados por [www.entresurcosycorrales.com](http://www.entresurcosycorrales.com)

## RESUMEN DE COTIZACIONES. MERCADO DE CRÍA. [\$/Cabeza].



## RELACIÓN TERNERA/VAQUILLONA PREÑADA



La relación Ternera/Ventre preñado expresa cuantas terneras son necesarias para comprar un vientre preñado.

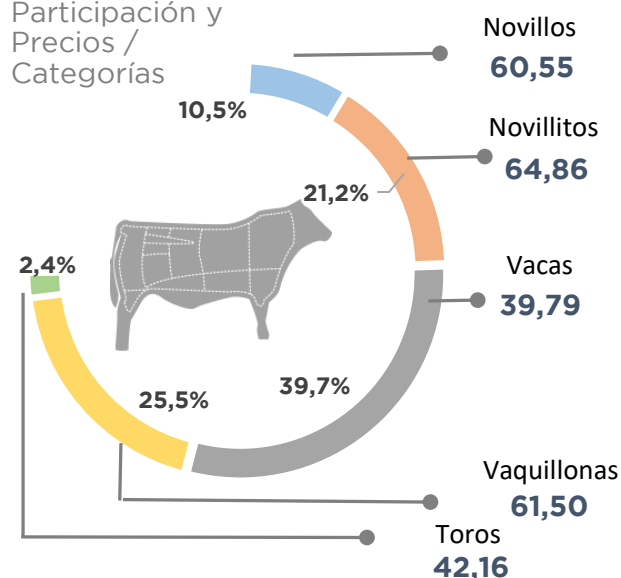


## MERCADO DE LINIERS

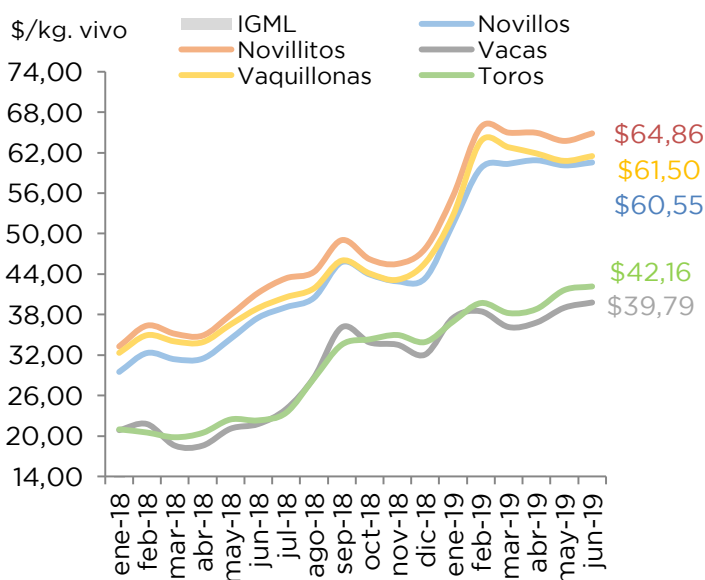
Junio 2019

	Novillos	Novillitos	Vacas	Vaquillonas	Toros
Precio [\$/Kg. vivo]	60,55	64,86	39,79	61,50	42,16
Var.% Mensual \$	▲ 0,7%	▲ 1,8%	▲ 2,0%	▲ 1,2%	▲ 1,3%
Volumen [Cabezas]	10.537	21.243	39.767	25.515	2.392
Participación %	10,5%	21,2%	39,7%	25,5%	2,4%
Peso [Kg.]	465	376	441	346	599

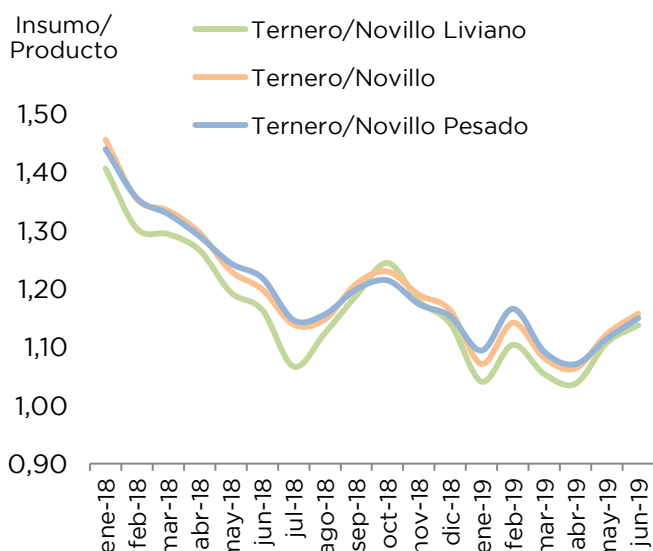
### LINIERS - % Participación y Precios / Categorías



### EVOLUCIÓN DE PRECIOS. [\$/Kg.vivo]

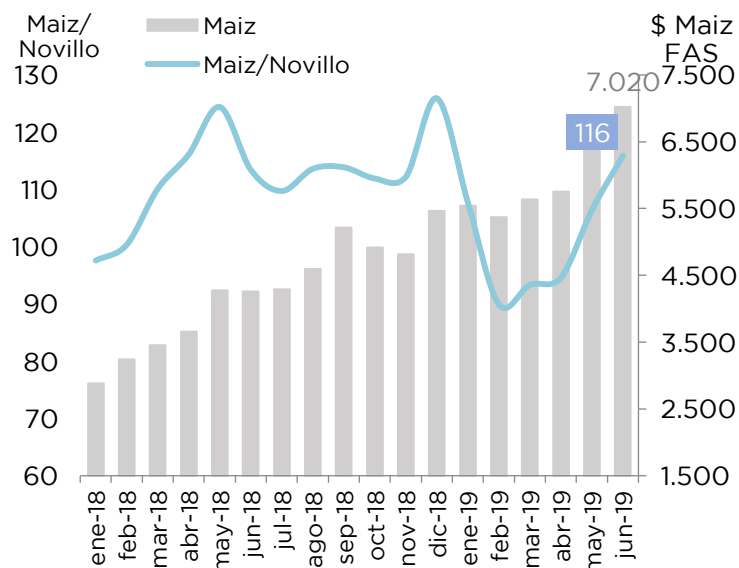


### RELACIÓN TERNERO/NOVILLO<sup>1</sup>.



<sup>1</sup>La relación Ternero/Novillo expresa cuantos kilos de Novillo son necesarios para comprar un kilo de Ternero.

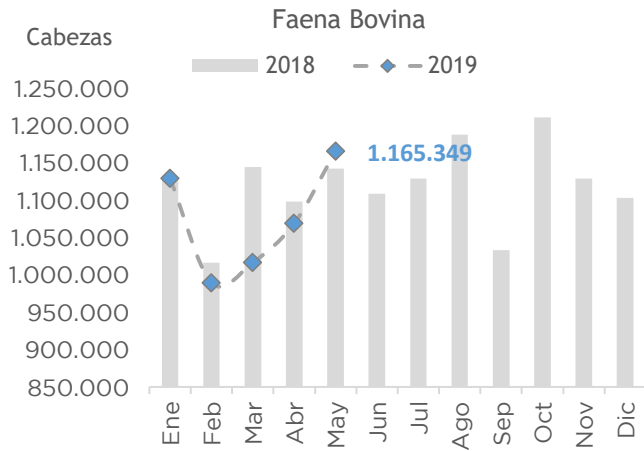
### RELACIÓN MAÍZ/NOVILLO<sup>2</sup>.



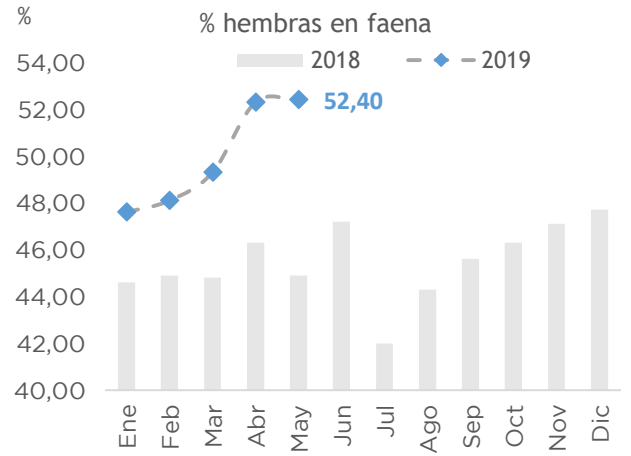
<sup>2</sup>La relación Maíz/Novillo expresa cuantos kilos de Novillo son necesarios para comprar una tonelada de Maíz.

## INDICADORES SECTORIALES

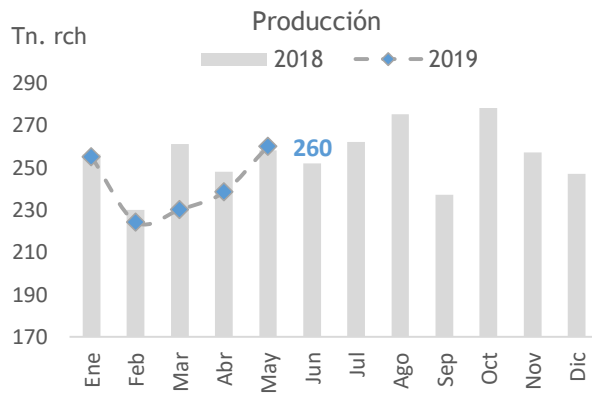
Junio 2019



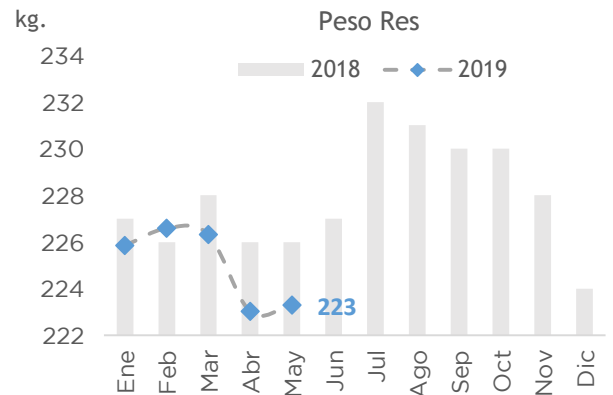
Faena acumulada 2019 [Cab.] **5.369.421**  
Vs. = período 2018 ▼ **-2,9%**



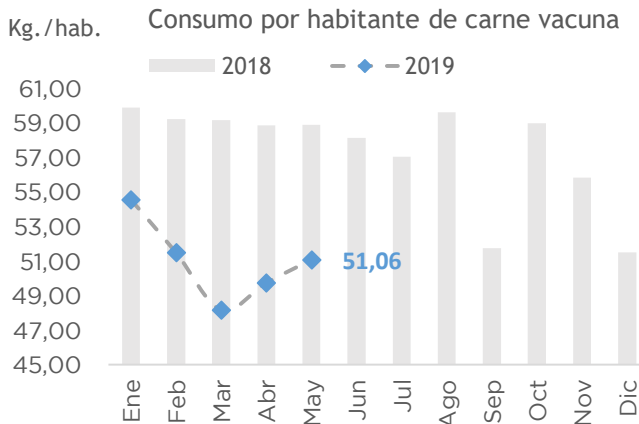
% hembras 2019 **49,9%**  
% Vs. = período 2018 ▲ **4,8%**



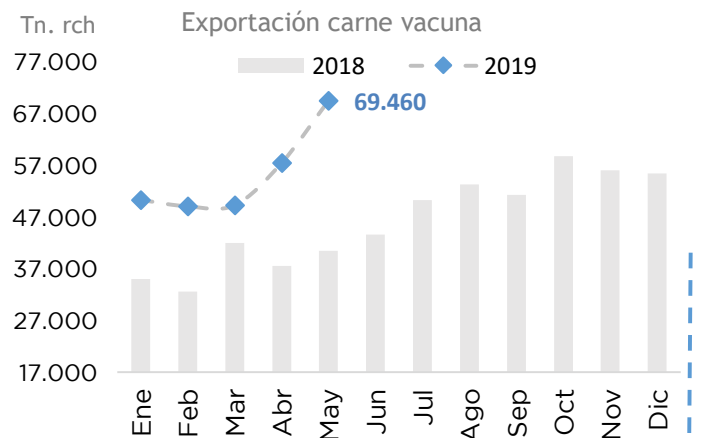
Producción acumulada 2019 [tn.] **1.208**  
Vs. = período 2018 ▼ **-3,6%**



Peso res promedio 2019 [kg.] **225**  
Vs. = período 2018 [kg.] ▼ **-0,97**



Consumo/hab. 2019 [kg.] **50,99**  
Vs. = período 2018 [kg.] ▼ **-8,19**

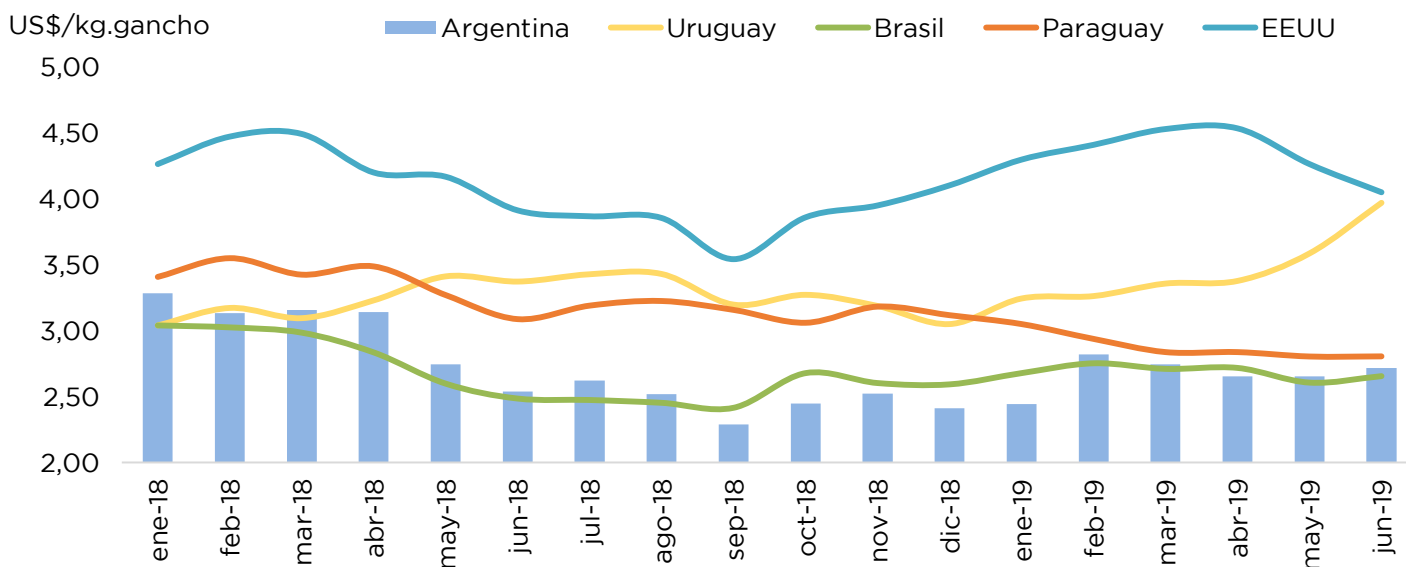


Expo acumulada 2019 [tn.rch] **275.421**  
% Vs. = período 2018 ▲ **46,9%**



## PRECIO INTERNACIONAL NOVILLO. [US\$/Kg. en gancho]

Junio 2019



Fuente: Elaborado por AZ Group con datos publicados por el IPCVA y Consorcio de Frigoríficos ABC

<b>ARGENTINA</b>	<b>2,72</b>	<b>URUGUAY</b>	<b>3,97</b>
<b>BRASIL</b>	<b>2,66</b>	<b>PARAGUAY</b>	<b>2,81</b>
<b>Estados Unidos</b>		<b>4,05</b>	

## PRECIOS INTERNACIONALES US\$/tn.

Junio 2019



	RAL HILTON #N/A	Vs. Abr-19 #N/A
	TAPA DE CUADRIL #N/A	#N/A
	RUEDA RUSIA #N/A	#N/A
	GARRON & BRAZUELO #N/A	#N/A
	19 CORTES CHILE #N/A	#N/A



Fuente: AZ Group en base a datos publicados por APEA.



CUOTA HILTON

En Junio cerró el ejercicio 2018/19 para la Cuota Hilton, y este año la novedad fue su total cumplimiento. De acuerdo a información publicada por la Secretaría de Agroindustria, al 25/6 se habían certificado 29.491,43 toneladas, es decir, el 99,97% de la cuota de 29.500 toneladas asignada a nuestro país.

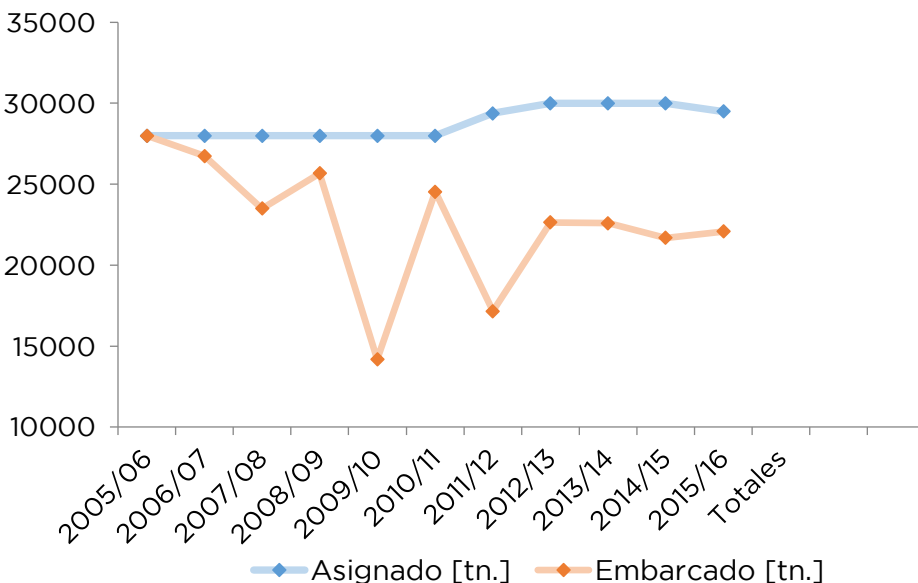
Desde la campaña 2008/09 no se cumplía con la totalidad de los envíos asignados. El año pasado la performance fue muy buena alcanzando el 95% de los envíos.

El precio promedio pagado por el conjunto de cortes Hilton ( cortes enfriados deshuesados de bife angosto, bife ancho, cuadril, lomo, nalga, bola de lomo, cuadrada y peceto) fue de US\$ 10.934,32/tn.

El valor generado por la Cuota durante el ejercicio recientemente concluido es de 322,5 millones de dólares.

Entre los principales destinos se encuentran Alemania (17mil toneladas) y Países Bajos ( 6.101 tn.).

Cuota Hilton - Toneladas Asignadas y Embarcadas.



Fuente: Elaborado por AZ Group con datos de SENASA y Secretaría de

Dentro del contingente con arancel preferencial Hilton, la carne vacuna ingresa a la Unión Europea con un derecho de importación del 20%, mientras que por fuera de la cuota el arancel es de 12,8% + 3,04 Euros/kg, ( equivalente a un 44% de arancel bajo los precios actuales).

Las mayor eficiencia en la distribución (90% frigoríficos - 10% grupos de productores), la previsibilidad y la gradual mejora de precios al productor, coacturaon para que lograr nuevamente el cumplimiento del 100% asignado.

La Cuota Hilton y el Tratado de Libre Comercio Mercosur UE

Cuando el tratado de libre comercio (TLC) entre el Mercosur y el Unión Europea entre en vigencia, la Cuota Hilton no tendrá arancel (0%), lo cual puede representar un ingreso extra de 65 millones de dolares para nuestros país.

En paralelo se abre para el Mercosur (Argentina-Uruguay-Brasil-Paraguay) una nueva cuota de 76 mil toneladas peso producto ( 55% carne fresca y 45% carne congelada) que ingresará a la UE con un arancel reducido del 7,5%. Se estima que Argentinian podría llegar a captar el 25% de la cuota ( 19 toneladas= 10,45tn. enfriadas y 8,55 tn. congeladas).

IMPACTO TLC SOBRE LA EXPORTACIÓN DE CARNE VACUNA



76 mil toneladas peso producto (55% enfriada + 45% congelada)

